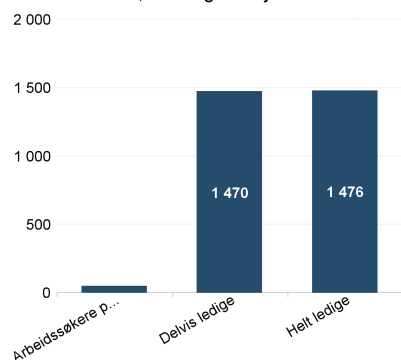
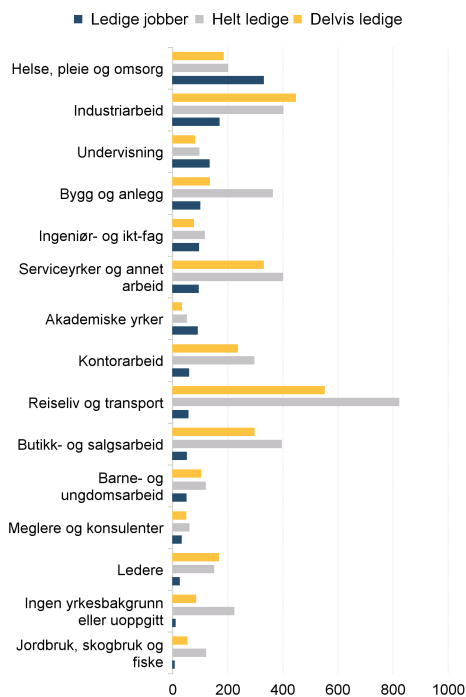


Hovedtall om arbeidsmarkedet

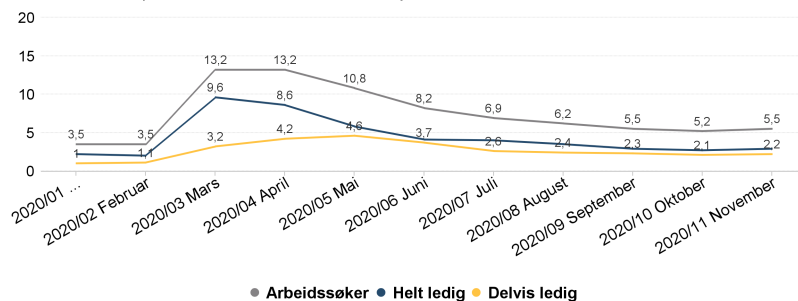
Arbeidssøkere, endring fra i fjor. Antall



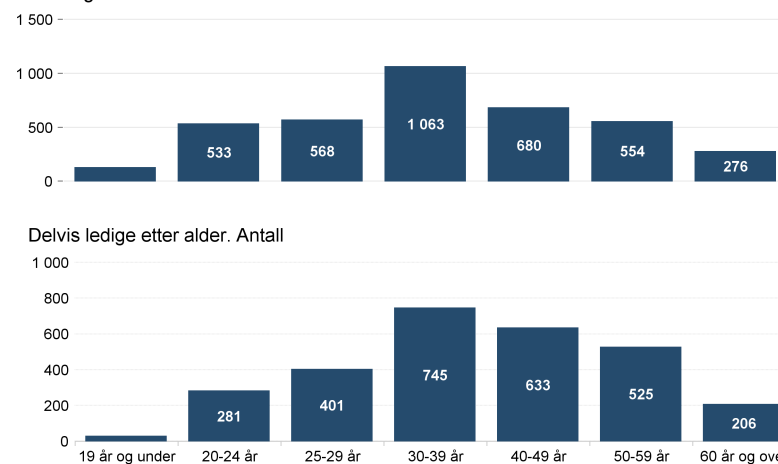
Helt og delvis ledige personer og helt ledige jobber. Antall



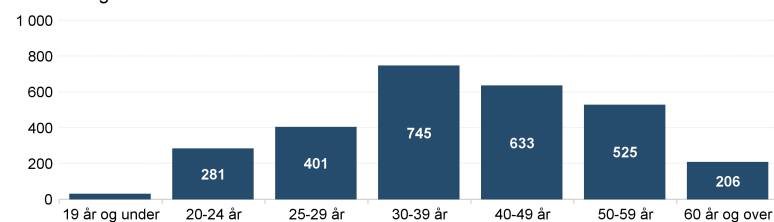
Arbeidssøkere per måned. Andel av arbeidsstyrken



Helt ledige etter alder. Antall



Delvis ledige etter alder. Antall



Fakta om arbeidsledigheten, arbeidssøkere og helt ledige

Antall helt ledige personer var 3 800 i november, mens antallet arbeidssøkere var 7 131. Antallet delvis ledige personer var 2 818. Arbeidssøkerne er summen helt ledige, delvis ledige og arbeidssøkere som deltar på tiltak.

I november var helt ledige som andel av arbeidsstyrken 2,9 prosent.

Det var 1 402 ledige kvinner og 2 398 ledige menn. Andelen helt ledige under 30 år av alle ledige var 32,3.

I november var andel langtidsledige av alle ledige 28,4 prosent.

Det var til sammen 1 292 ledige stillinger.

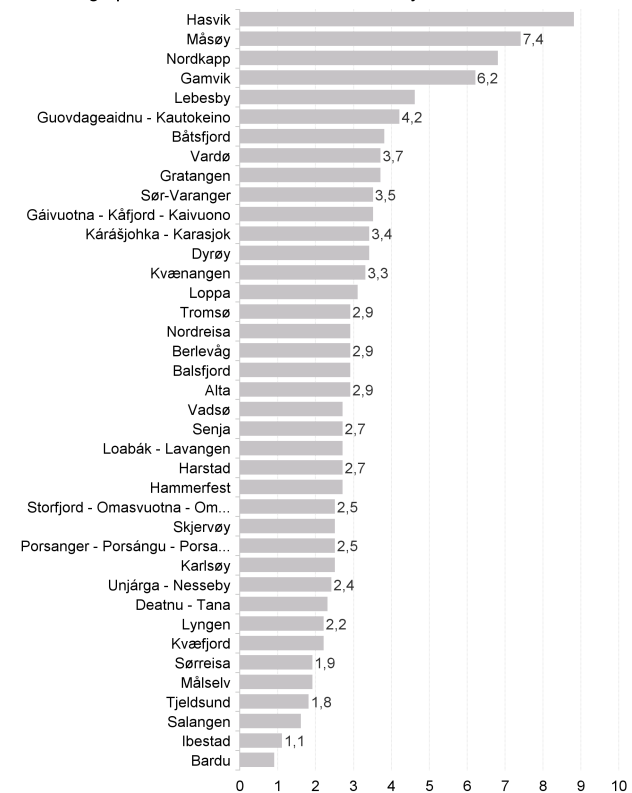
NAV Troms og Finnmark

NAV Troms og Finnmark

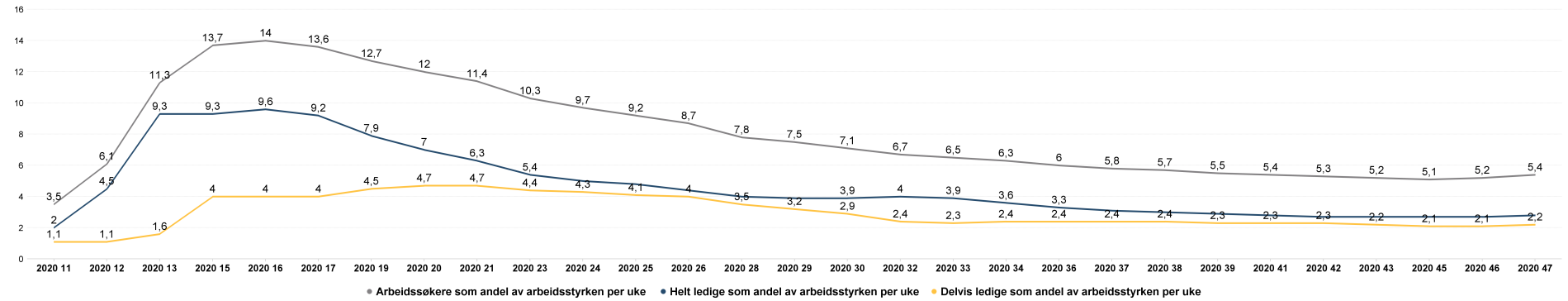
Om statistikken

Informasjonsarket viser status og utvikling for arbeidssøkerne i november 2020. Antall personer færre enn 4 vises ikke i denne oversikten av hensyn til personvern. Det er dessuten brudd i statistikk over antall arbeidsledige fra og med november 2018 pga ny registreringsmetode. Mer om statistikken finner du på nav.no ved å følge lenkene under relatert informasjon på siden 'Hovedtall om arbeidsmarkedet'.

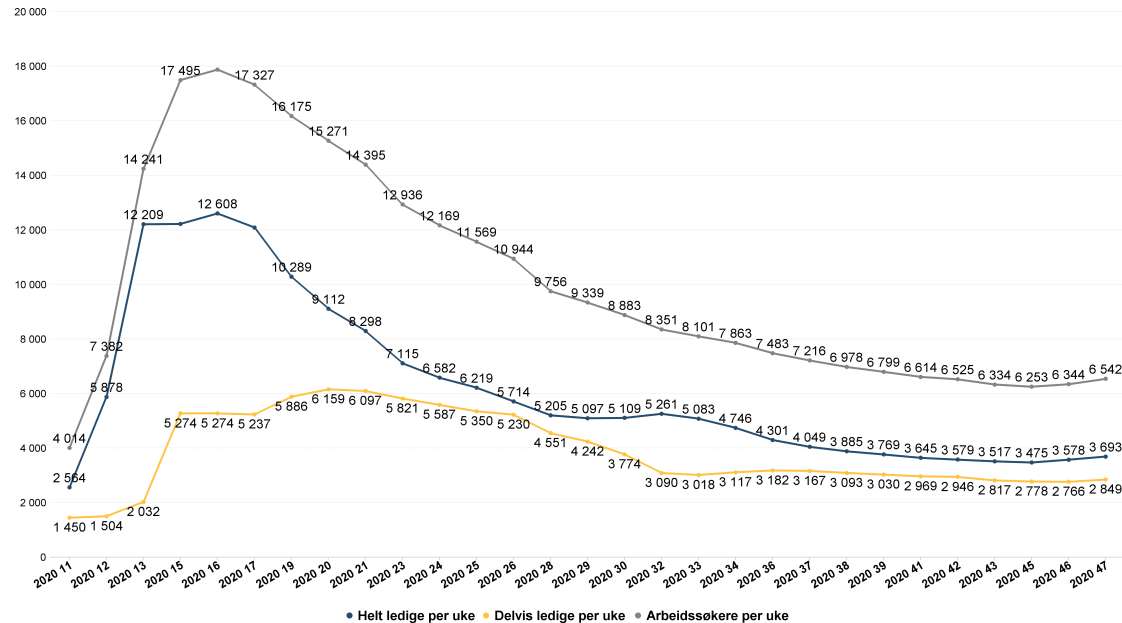
Helt ledige per kommune. Andel av arbeidsstyrken



Typer av arbeidssøkere fordelt på uke. Andel av arbeidsstyrken



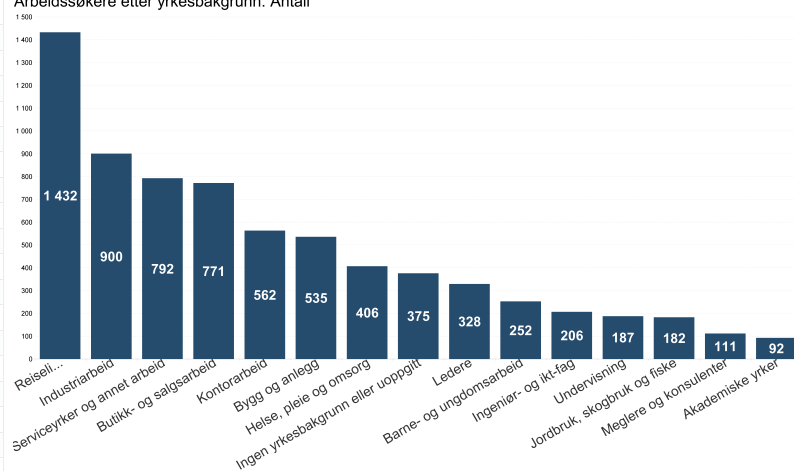
Typer av arbeidssøkere fordelt på uke. Antall



Ar-uke	Helt ledige som andel av arbeidsstyrken	Helt ledige per uke	Delvis ledige som andel av arbeidsstyrken	Delvis ledige per uke	Arbeidssøkere som andel av arbeidsstyrken	Arbeidssøkere per uke
2020 11	2	2 564	1,1	1 450	3,5	4 551
2020 12	4,5	5 878	1,1	1 504	6,1	7 928
2020 13	9,3	12 209	1,6	2 032	11,3	14 787
2020 15	9,3	12 221	4	5 274	13,7	17 963
2020 16	9,6	12 608	4	5 274	14	18 341
2020 17	9,2	12 090	4	5 237	13,6	17 799
2020 19	7,9	10 289	4,5	5 886	12,7	16 653
2020 20	7	9 112	4,7	6 159	12	15 765
2020 21	6,3	8 298	4,7	6 097	11,4	14 883
2020 23	5,4	7 115	4,4	5 821	10,3	13 413
2020 24	5	6 582	4,3	5 587	9,7	12 663
2020 25	4,8	6 219	4,1	5 350	9,2	12 072
2020 26	4,4	5 714	4	5 230	8,7	11 433
2020 28	4	5 205	3,5	4 551	7,8	10 197
2020 29	3,9	5 097	3,2	4 242	7,5	9 770
2020 30	3,9	5 109	2,9	3 774	7,1	9 311
2020 32	4	5 261	2,4	3 090	6,7	8 753
2020 33	3,9	5 083	2,3	3 018	6,5	8 497
2020 34	3,6	4 746	2,4	3 117	6,3	8 275
2020 36	3,3	4 301	2,4	3 182	6	7 895
2020 37	3,1	4 049	2,4	3 167	5,8	7 643
2020 38	3	3 885	2,4	3 093	5,7	7 418
2020 39	2,9	3 769	2,3	3 030	5,5	7 237
2020 41	2,8	3 645	2,3	2 969	5,4	7 033
2020 42	2,7	3 579	2,3	2 946	5,3	6 973
2020 43	2,7	3 517	2,2	2 817	5,2	6 799
2020 45	2,7	3 475	2,1	2 778	5,1	6 719
2020 46	2,7	3 578	2,1	2 766	5,2	6 831
2020 47	2,8	3 693	2,2	2 849	5,4	7 042

Arbeidssøkere	Endring helt ledige fra i fjor		Helt ledige som andel av arbeidsstyrken	Andel langtidslidende av alle ledige	Delvis ledige	Ledige jobber	Antall kvinner	Antall menn	
	Helt ledige	Helt ledige							
5401 Tromsø	2 359	1 303	693	2,9	28	927	520	520	783
5402 Harstad	685	345	117	2,7	28,4	265	105	150	195
5403 Alta	605	329	124	2,9	27,7	232	90	119	210
5404 Vardø	96	38	***	3,7	26,3	39	11	16	22
5405 Vadsø	154	82	13	2,7	28	51	26	28	54
5406 Hammerfest	294	169	44	2,7	32	115	107	60	109
5411 Kvæfjord	72	30	7	2,2	26,7	30	5	10	20
5412 Tjeldsund	84	35	***	1,8	37,1	35	25	14	21
5413 lbestad	15	7	***	1,1	***	8	104	***	6
5414 Gratangen	44	19	9	3,7	36,8	23	1	6	13
5415 Loabåk - Lavangen	19	12	***	2,7	41,7	5	3	5	7
5416 Bardu	51	21	6	0,9	***	21	8	7	14
5417 Salangen	43	17	-9	1,6	41,2	21	8	4	13
5418 Målselv	104	67	27	1,9	20,9	35	22	35	32
5419 Sorreisa	62	34	***	1,9	38,2	20	4	14	20
5420 Dyreå	34	17	8	3,4	23,5	15	3	6	11
5421 Senja	336	202	99	2,7	23,8	121	56	83	119
5422 Balsfjord	137	82	53	2,9	17,1	44	12	25	57
5423 Karlsøy	66	27	14	2,5	***	35	6	8	19
5424 Lyngen	60	30	14	2,2	26,7	30	5	8	22
5425 Storfjord - Omasvuotna - Omasvuono	39	22	13	2,5	18,2	12	4	9	13
5426 Gáivuotna - Kálfjord - Kaivuono	58	35	***	3,5	28,6	17	9	8	27
5427 Skjervøy	72	37	11	2,5	32,4	33	6	11	26
5428 Nordreisa	114	72	16	2,9	34,7	32	15	28	44
5429 Kvænangen	32	19	-10	3,3	21,1	13	5	4	15
5430 Guovdageaidnu - Kautokeino	129	64	15	4,2	31,3	37	13	14	50
5432 Loppa	30	13	-5	3,1	46,2	16	6	***	12
5433 Hasvik	86	44	9	8,8	25	41	5	8	36
5434 Måsøy	71	45	19	7,4	15,6	22	1	18	27
5435 Nordkapp	189	113	68	6,8	25,7	70	4	42	71
5436 Porsanger - Porsángu - Porsanki	104	52	***	2,5	44,2	40	9	21	31
5437 Kárášjohka - Karasjok	84	49	25	3,4	22,4	28	9	16	33
5438 Lebesby	51	30	11	4,6	33,3	20	12	6	24
5439 Gamvik	77	37	7	6,2	40,5	39	1	13	24
5440 Berlevåg	34	15	***	2,9	53,3	18	4	1	11
5441 Deatnu - Tana	74	35	***	2,3	45,7	33	7	17	18
5442 Unjárga - Nesseby	16	10	***	2,4		5	4	***	9
5443 Båtsfjord	190	46	7	3,8	26,1	138	3	13	33
5444 Ser-Varanger	361	196	73	3,5	34,7	132	58	49	147
Troms og Finnmark	7 131	3 800	1 476	2,9	28,4	2 818	1 292	1 402	2 398

Arbeidssøkere etter yrkesbakgrunn. Antall



Nye ledige personer etter yrkesbakgrunn. Antall

